


**ЭНДОСКОПИЧЕСКАЯ ДИАГНОСТИКА
И РЕЗЕКЦИЯ НОВООБРАЗОВАНИЙ ЖКТ**



**Endoscopy
Learning
Center**

ESD & ADVANCED EMR — ОТ ДИАГНОСТИКИ К ЛЕЧЕНИЮ

ПРОДВИНУТЫЙ УРОВЕНЬ

**26-28 АВГУСТА 2024 г.
г. НИЖНИЙ НОВГОРОД**

ESD & ADVANCED EMR – ОТ ДИАГНОСТИКИ К ЛЕЧЕНИЮ

Программа предназначена для врачей-эндоскопистов, имеющих базовый опыт диагностической и оперативной эндоскопии, работающих в условиях отделения эндоскопии при стационаре.


НАВЫКИ И ЗНАНИЯ, КОТОРЫЕ ПОЛУЧИТ ВРАЧ:

- Методология эндоскопического осмотра
- Система выявления предраковых состояний и РРЖ и толстой кишки
- Информация о современных технологиях и актуальных классификациях, применяемых в эндоскопической диагностике
- Практическое применение уточняющих методов диагностики и оптической биопсии: хромоскопия, осмотр в узком спектре, осмотр в режиме оптического увеличения
- Алгоритм определения тактики эндоскопического удаления новообразований ЖКТ
- Методология техники выполнения EPMR, precut-EMR, ESD
- Методы профилактики и лечения осложнений оперативной эндоскопии
- Мануальные навыки резекции новообразований методом precut-EMR, ESD-S и ESD (работа на симуляторах и органокомплексах)

Продолжительность программы – 18 часов (3 дня)

Размер группы – 10-12 участников

26-28 АВГУСТА 2024 г, НИЖНИЙ НОВГОРОД



ЭНДОСКОПИЧЕСКАЯ ДИАГНОСТИКА И РЕЗЕКЦИЯ НОВООБРАЗОВАНИЙ ЖКТ

ПРОДВИНУТЫЙ УРОВЕНЬ

ЭКСПЕРТЫ КУРСА

НЕДОЛУЖКО ИВАН ЮРЬЕВИЧ

к.м.н., старший научный сотрудник,
заведующий отделением оперативной эндоскопии МКНЦ им. Логинава

МИТРАКОВ АЛЕКСАНДР АНАТОЛЬЕВИЧ

Руководитель эндоскопической службы Нижегородского
Областного Онкологического Диспансера.
Руководитель курса оперативной эндоскопии

ГАГАЕВ РОМАН АНДРЕЕВИЧ

Врач-эндоскопист. Заведующий учебной частью Endoscopy.PRO



26-28 АВГУСТА 2024 г, НИЖНИЙ НОВГОРОД

ЭНДОСКОПИЧЕСКАЯ ДИАГНОСТИКА И РЕЗЕКЦИЯ НОВООБРАЗОВАНИЙ ЖКТ

ПРОДВИНУТЫЙ УРОВЕНЬ

ПРОГРАММА МАСТЕР КЛАССА 26 АВГУСТА

08.30 – 09.00 Представление участников.

09.00 – 11.00 Лекция: Современные эндоскопические технологии в диагностике предраковых состояний и ранних форм рака желудка. Оптическая биопсия.

11.00 – 12.00 Работа в операционной

12.00 – 13.00 Кофе-брейк


13.00 – 14.30 Возможности современной эндоскопии в диагностике эпителиальных новообразований толстой кишки. Классификации. Клинические примеры.

14.30 – 16.00 Работа в операционной

Митраков А.А.,
Гагаев Р. А.

Митраков А.А.
Васянкин В. И.

26-28 АВГУСТА 2024 г, НИЖНИЙ НОВГОРОД



ЭНДСКОПИЧЕСКАЯ ДИАГНОСТИКА И РЕЗЕКЦИЯ НОВООБРАЗОВАНИЙ ЖКТ

ПРОДВИНУТЫЙ УРОВЕНЬ

ПРОГРАММА МАСТЕР КЛАССА 27 АВГУСТА

09.00 – 10.00 Лекция: Алгоритм эндоскопического удаления новообразований

Митраков А.А.

толстой кишки петлевыми методами

10.00 – 11.30 Работа в операционной

Митраков А.А.

11.30 – 12.30 Техника ESD.

Недолужко И.Ю.


12.30 – 13.30 Кофе-брейк

13.30 – 16.00 Работа в операционной

Недолужко И.Ю.

18.00 Прогулка по городу и дружеский ужин

26-28 АВГУСТА 2024 г, НИЖНИЙ НОВГОРОД



ЭНДСКОПИЧЕСКАЯ ДИАГНОСТИКА И РЕЗЕКЦИЯ НОВООБРАЗОВАНИЙ ЖКТ

ПРОДВИНУТЫЙ УРОВЕНЬ

ПРОГРАММА МАСТЕР КЛАССА 28 АГУСТА

9.00 – 10.00 Лекция: Профилактика и лечение осложнений оперативной эндоскопии

Недолужко И.Ю.

10.00 – 13.00 Hands-On: Работа на изолированных свиных желудках (precut-EMR, ESD-S, ESD)

Недолужко И.Ю.

Митраков А.А.

Гагаев Р. А.

13.00 – 14.00 Кофе-брейк

14.00 – 15.00 Подведение итогов тренинга.

Вручение дипломов.

26-28 АВГУСТА 2024 г, НИЖНИЙ НОВГОРОД

